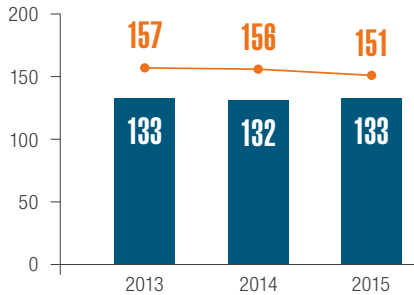


## COFINANCEMENT PUBLIC

Évolution du nombre d'entreprises et du nombre de demandes de cofinancement



- Entreprises concernées
- Demandes de cofinancement (entreprises seules ou rassemblées en groupe)

57 553 €  
287 €

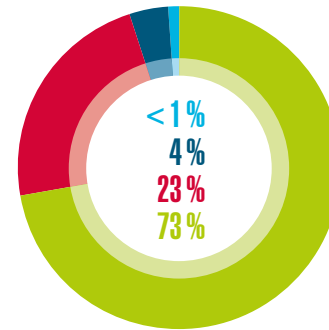
en moyenne,  
par demande

en moyenne,  
par salarié

## COFINANCEMENT PUBLIC

Répartition de l'aide financière selon la taille des entreprises

- 1 à 9 salariés
- 10 à 49 salariés
- 50 à 249 salariés
- 250 salariés et plus



Aide moyenne par salarié selon la taille des entreprises

- 1 à 9 salariés
- 10 à 49 salariés
- 50 à 249 salariés
- 250 salariés et plus

— €  
256 €  
251 €  
303 €

### Source

Le périmètre d'analyse de la présente publication est fixé par les données brutes extraites des demandes de cofinancement éligibles en matière de formation professionnelle continue pour l'exercice 2015 à la date d'extraction des données : 09 décembre 2017.

Les données sur la structure économique nationale ont été fournies par le Statec et l'Inspection générale de la sécurité sociale (IGSS).

### Éditeur

INFPC  
Établissement public  
12-14 avenue Émile Reuter  
L-2420 LUXEMBOURG

### Téléchargement

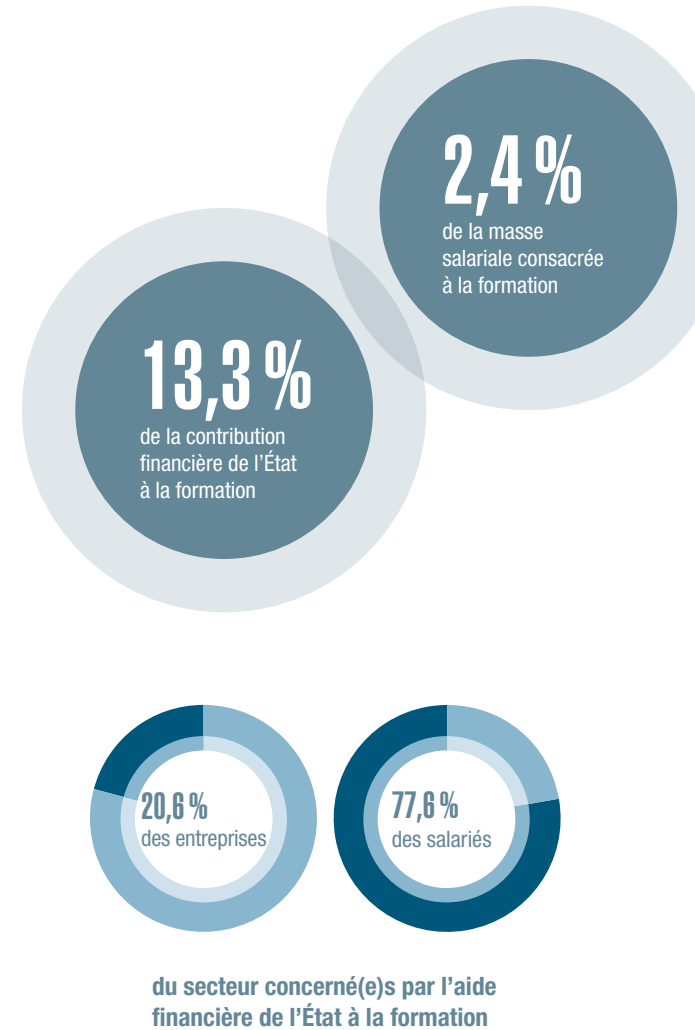
[www.lifelong-learning.lu/fpc](http://www.lifelong-learning.lu/fpc)

## Formation professionnelle continue

Avril 2018

## INDUSTRIE

Sections B, C, D et E de la NACE Rév. 2  
Année de référence : 2015



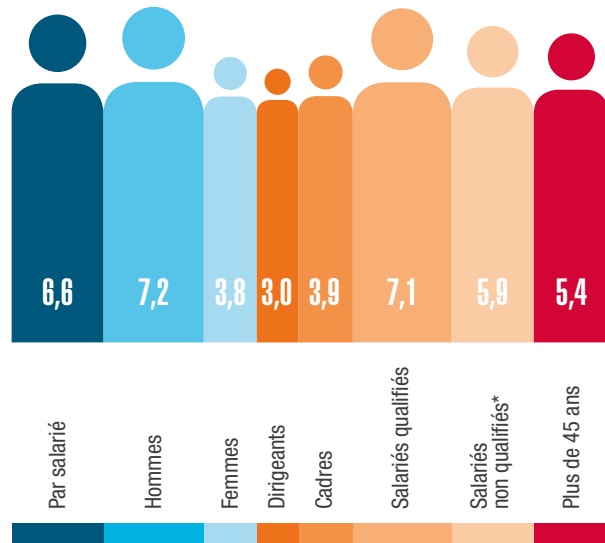
ISBN 978-99959-59-55-5

© INFPC, 2018. La reproduction totale ou partielle de la présente publication est autorisée à condition d'en citer la source.

## ACCÈS À LA FORMATION

### Nombre moyen de participations à des formations

- Par salarié
- Selon le sexe
- Selon le statut professionnel
- Par salarié âgé de plus de 45 ans

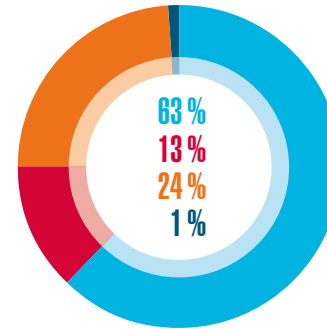


\* sans diplôme reconnu et ancienneté < 10 ans au début du plan de formation.

## EFFORT DE FORMATION

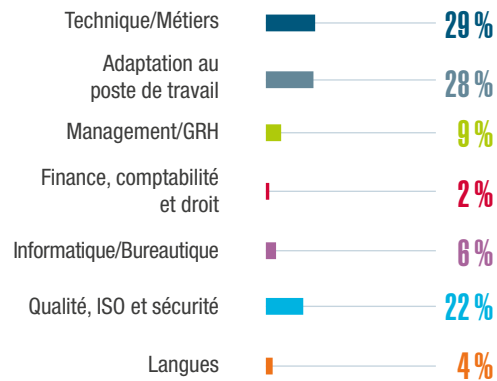
### Structure de l'investissement direct en formation\*\*

- Coûts liés aux participants\*
- Coûts liés aux formateurs internes
- Coûts liés aux formateurs externes
- Autres



\*60 % : Salaires des participants / 3 % : Coûts annexes.

### Répartition du montant de l'investissement direct en formation selon le domaine de formation



\*\* La somme est différente de 100 % en raison du jeu des arrondis.

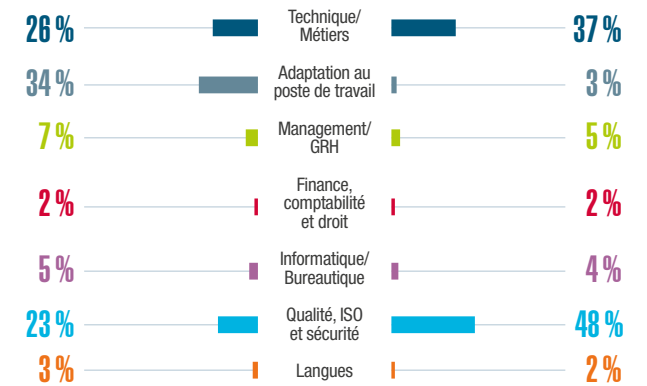
## EFFORT DE FORMATION

### EFFORT DE FORMATION

**4,0 h**  
de formation, en moyenne, par participant

**46,2 €**  
en moyenne, par heure de formation

### Répartition du nombre d'heures de formation selon le domaine de formation



### Répartition du nombre de participants selon le domaine de formation\*\*

