

Chiffres clés de l'enseignement supérieur 2013 – 2014

- 1. BTS**
- 2. Université**

1. Chiffres clés BTS

année académique 2013/2014

Les formations au Brevet de Technicien Supérieur



DOMAINE DU COMMERCE

Assistant de direction	Lycée Technique Ecole de Commerce et de Gestion (ECG)
Gestionnaire en commerce et marketing	Lycée Technique Ecole de Commerce et de Gestion (ECG)
Gestionnaire comptable et fiscal	Lycée Technique Ecole de Commerce et de Gestion (ECG)



DOMAINE DE LA SANTE

Assistant technique médical de chirurgie	Lycée Technique Ecole pour Professions de Santé (LTPS)
Assistant technique médical de radiologie	Lycée Technique Ecole pour Professions de Santé (LTPS)
Infirmier en anesthésie et réanimation	Lycée Technique Ecole pour Professions de Santé (LTPS)
Infirmier en pédiatrie	Lycée Technique Ecole pour Professions de Santé (LTPS)
Infirmier psychiatrique	Lycée Technique Ecole pour Professions de Santé (LTPS)
Infirmier responsable de soins généraux	Lycée Technique Ecole pour Professions de Santé (LTPS)
Sage-femme	Lycée Technique Ecole pour Professions de Santé (LTPS)



DOMAINE DE L'INDUSTRIE

Bâtiments et infrastructures	Lycée Josy Barthel Mamer (LJBM)
Conducteur de travaux	Lycée Josy Barthel Mamer (LJBM)
Génie technique	Lycée Technique des Arts et Métiers (LTAM)
Réseaux de télécommunications	Lycée Technique d'Esch/Alzette (LTE)



DOMAINE DES ARTS APPLIQUES

Dessin d'animation	Lycée Technique des Arts et Métiers (LTAM)
Opérateur prépresse	Lycée Technique des Arts et Métiers (LTAM)
Cinéma Audiovisuel – nouveau BTS prévu pour rentrée 2014 - 2015	Lycée Technique des Arts et Métiers (LTAM)



DOMAINE DE L'ARTISANAT

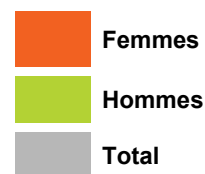
Technologie Bois – nouveau BTS prévu pour rentrée 2014 - 2015	Lycée du Nord (LNW)
Dessinateur – Constructeur sur métal – en accrédiation	



DOMAINE DES SERVICES

Ecritures Appliquées – nouveau BTS prévu pour rentrée 2014 - 2015	Lycée Classique de Diekirch (LCD)
Génie Automatique – nouveau BTS prévu pour rentrée 2015 - 2016	Lycée Technique des Arts et Métiers (LTAM)
Informatique	Lycée Technique des Arts et Métiers (LTAM)

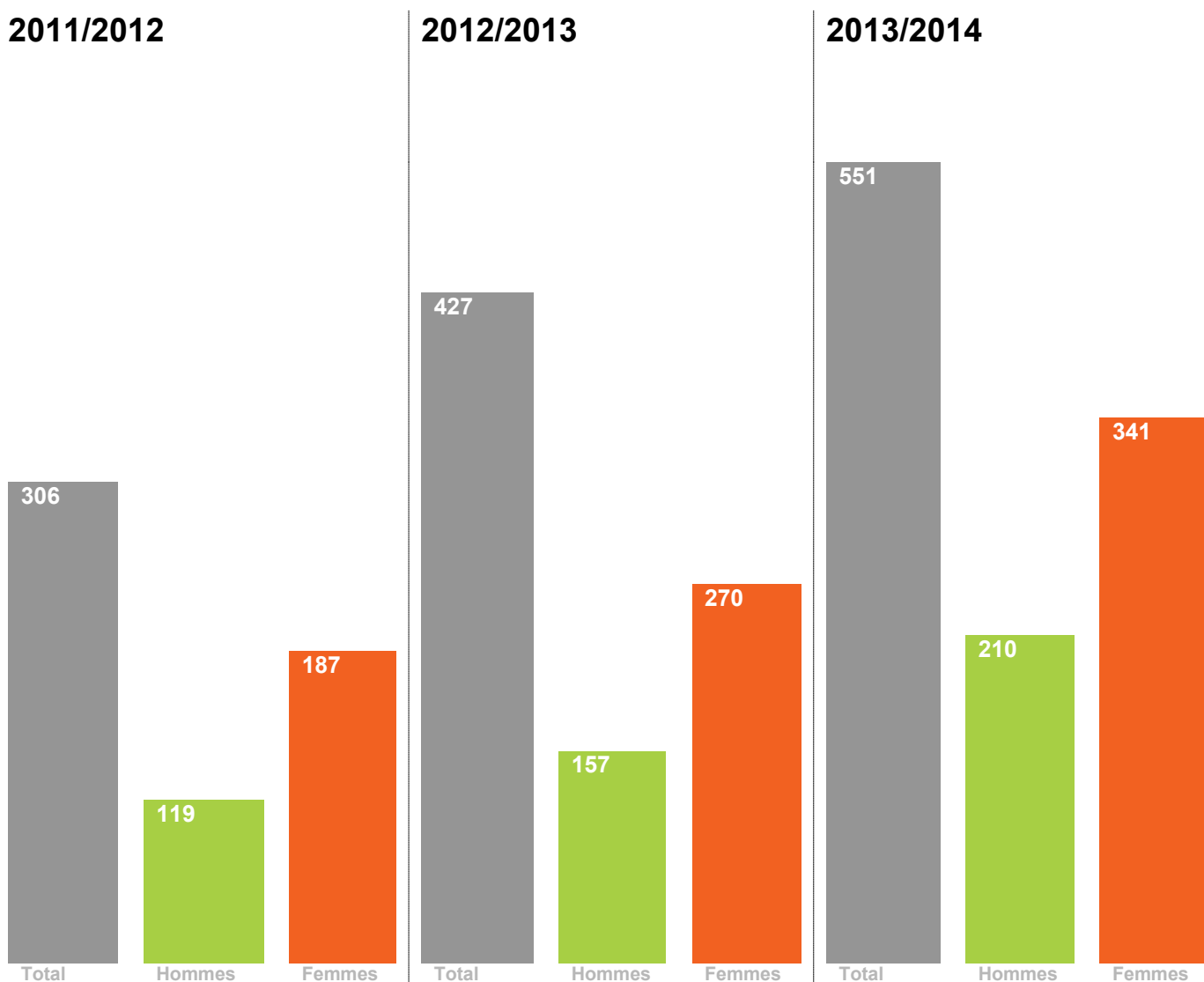
Nombre total des inscriptions



2011/2012

2012/2013

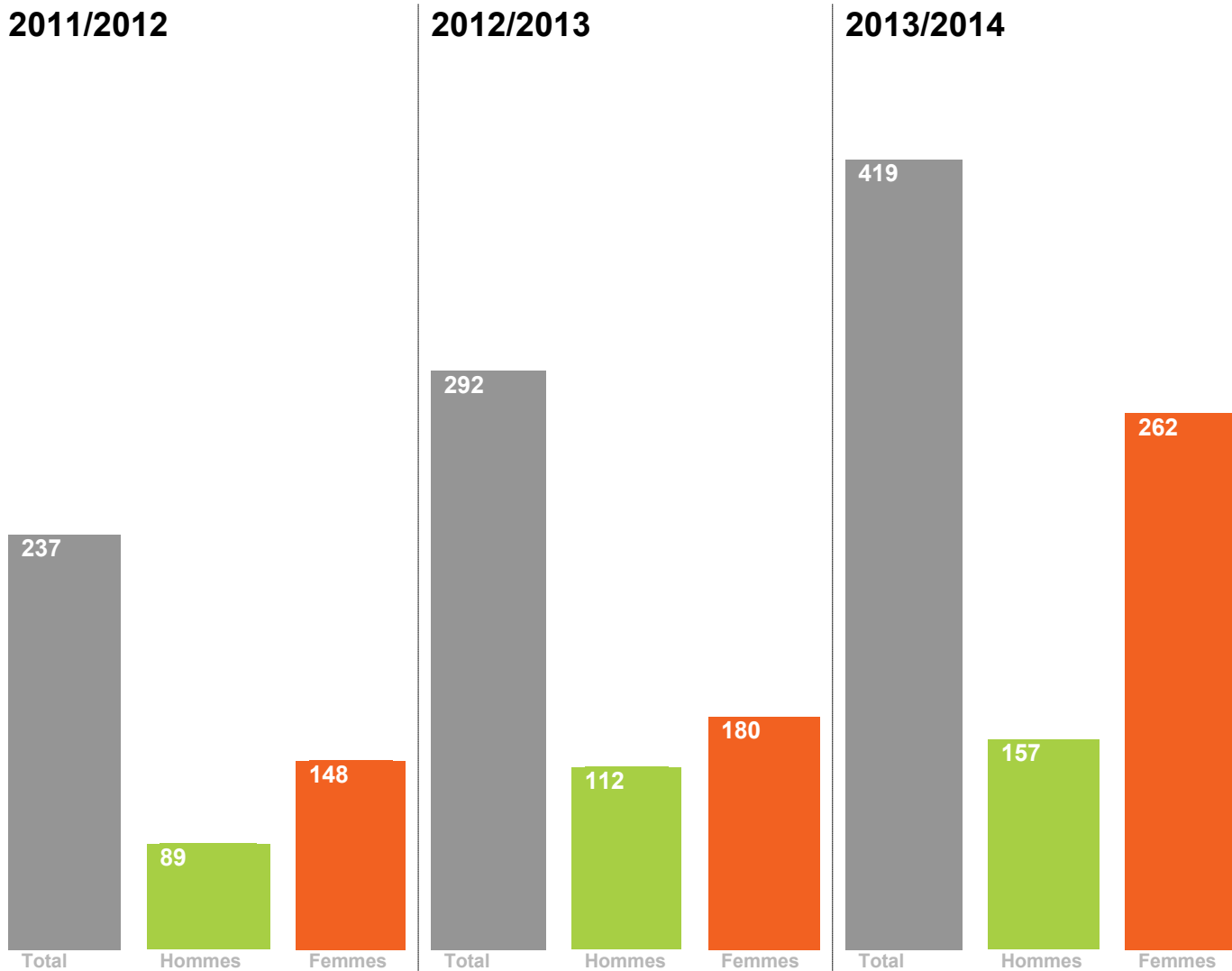
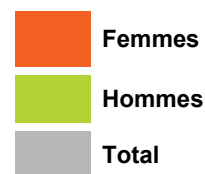
2013/2014



NOMBRE TOTAL DES INSCRIPTIONS PAR DOMAINE 2013/2014



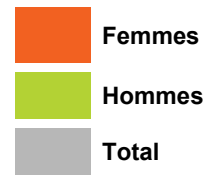
Nombre total des étudiants résidents



NOMBRE TOTAL DES ETUDIANTS RESIDENTS PAR DOMAINE 2013/2014



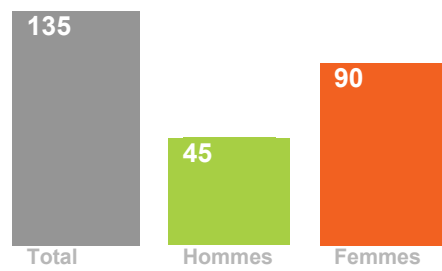
Nombre total des étudiants non-résidents



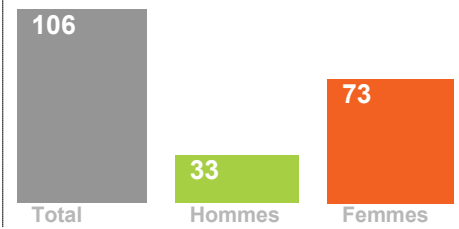
2011/2012



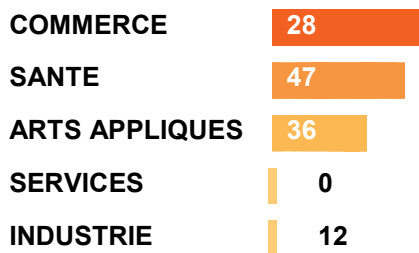
2012/2013



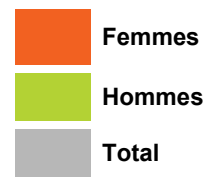
2013/2014



NOMBRE TOTAL DES ETUDIANTS NON-RESIDENTS PAR DOMAINE 2012/2013



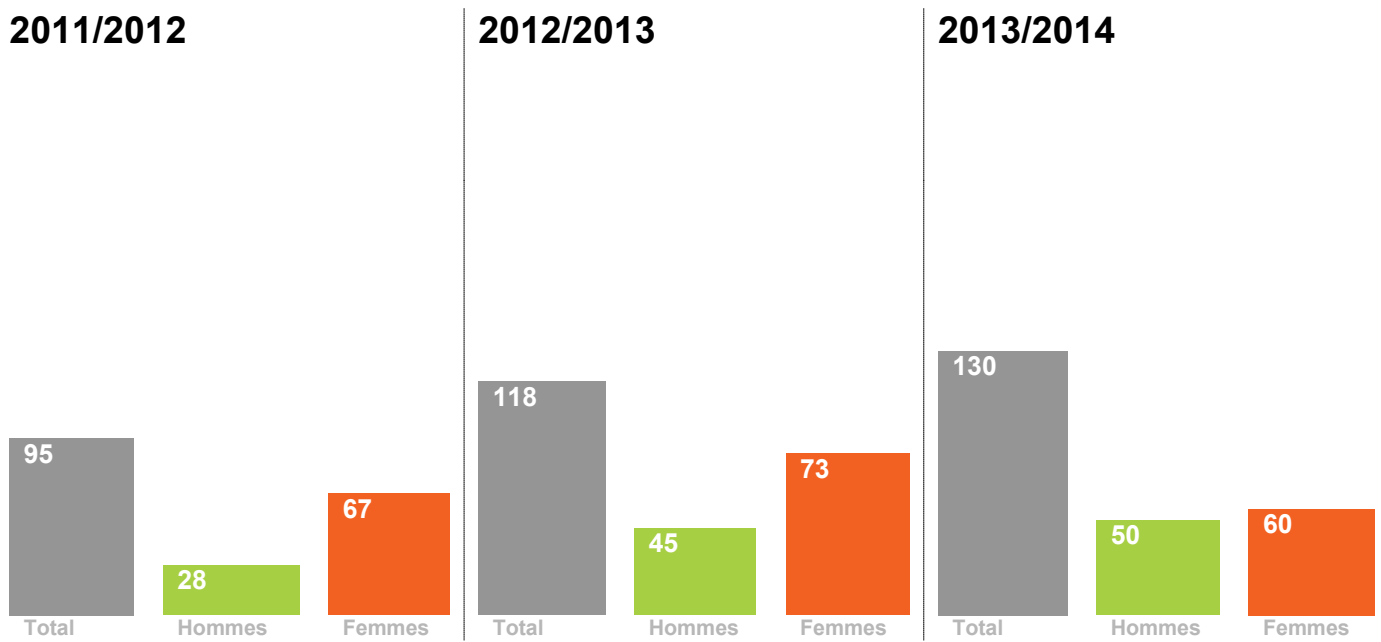
Nombre total des diplômés BTS



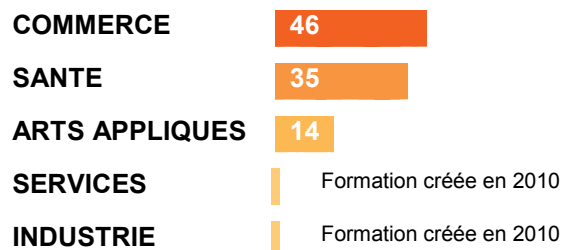
2011/2012

2012/2013

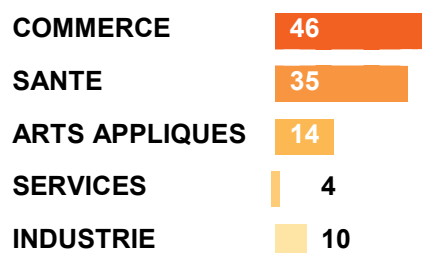
2013/2014



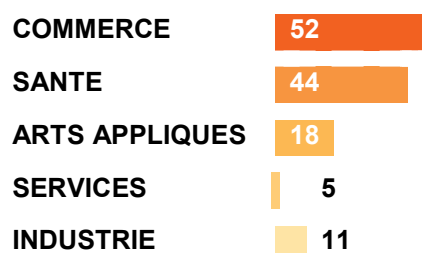
NOMBRE TOTAL DES DIPLÔMES BTS PAR DOMAINE 2011/2012



NOMBRE TOTAL DES DIPLÔMES BTS PAR DOMAINE 2012/2013



NOMBRE TOTAL DES DIPLÔMES BTS PAR DOMAINE 2013/2014



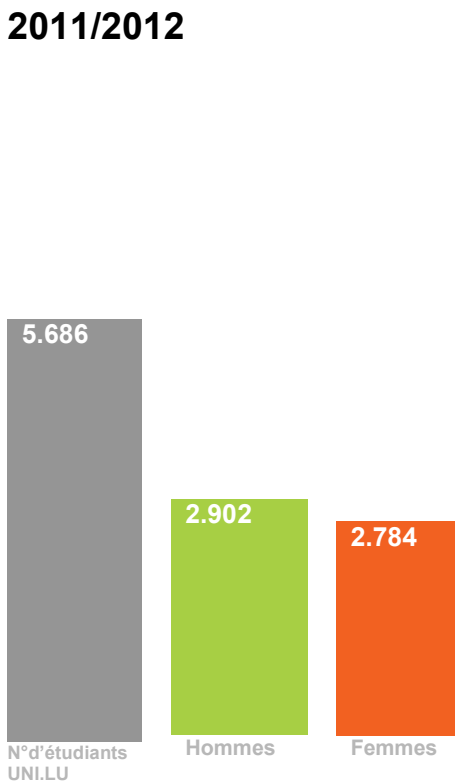
2. Chiffres clés UNI.LU

année académique 2013/2014

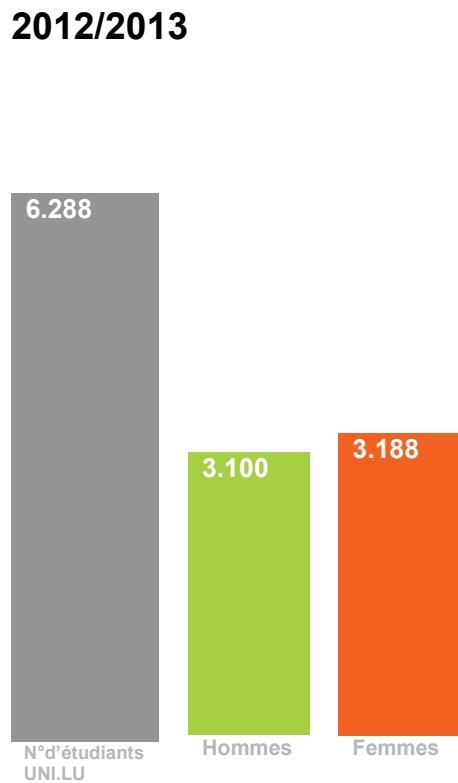
Nombre total d'étudiants



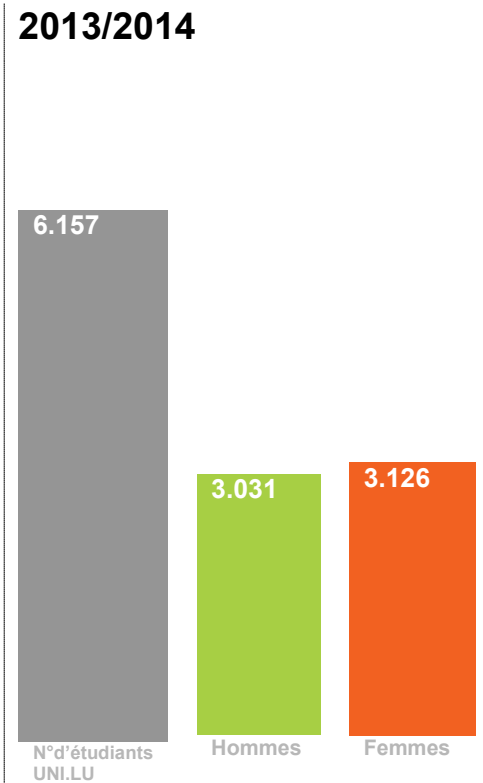
2011/2012



2012/2013

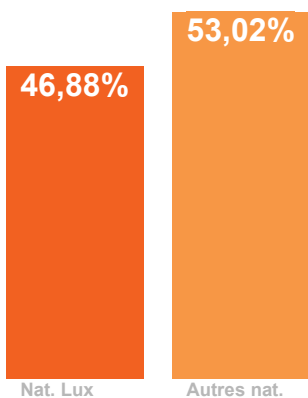


2013/2014

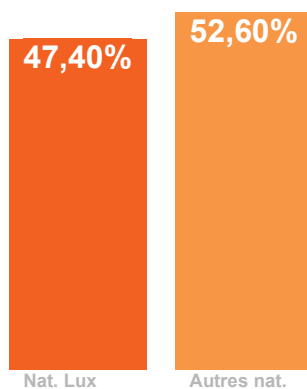


NATIONALITE D'ETUDIANTS

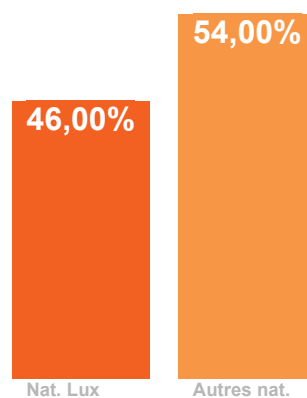
2011/2012



2012/2013



2013/2014



2011/2012

98

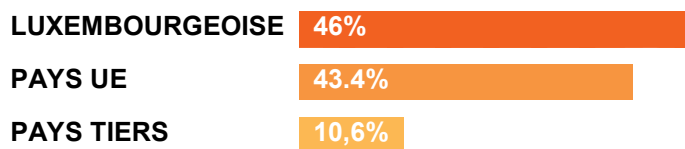
2012/2013

96

2013/2014

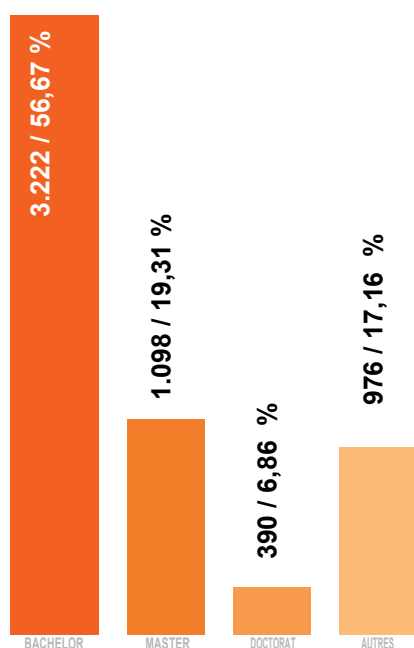
109

Pourcentage des différentes nationalités pour 2013/2014

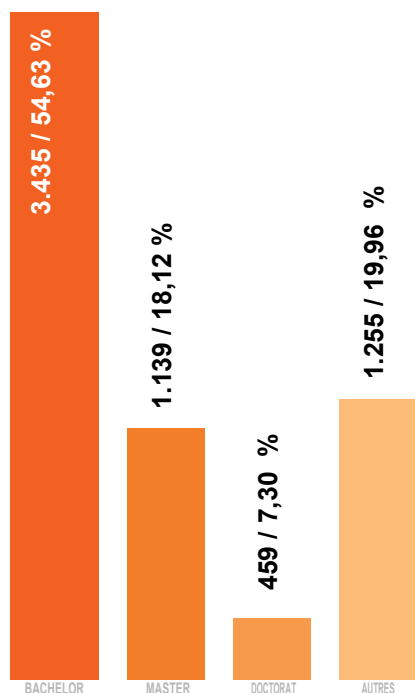


Nombre total d'étudiants par niveaux d'études

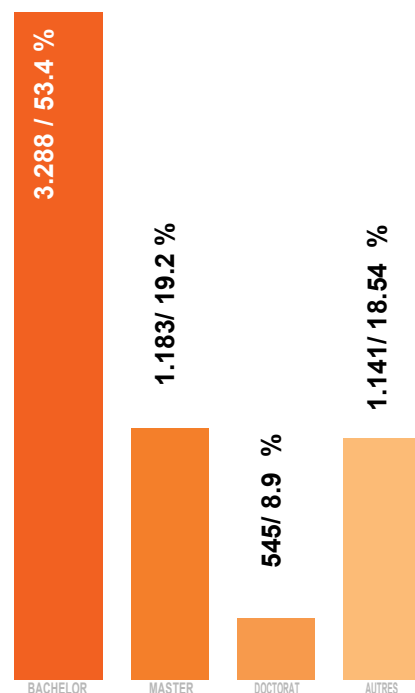
2011/2012



2012/2013

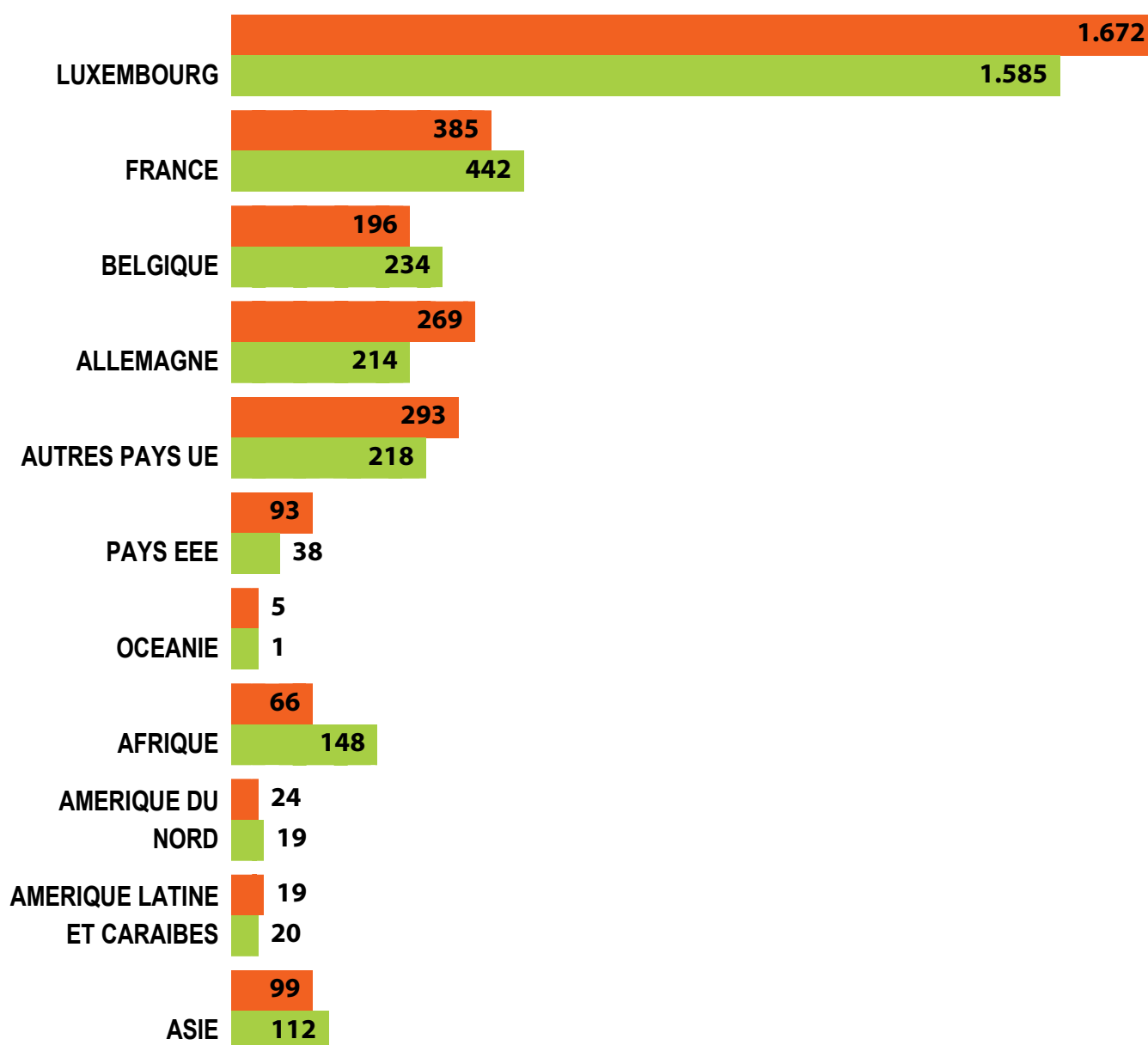


2013/2014

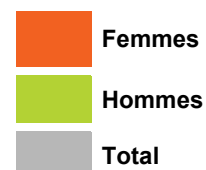


Pays d'obtention du diplôme donnant droit à l'accès à l'enseignement supérieur 2013 / 2014

par rapport à l'ensemble des étudiants inscrits



Nombre total d'étudiants par faculté

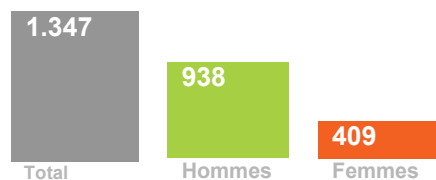


FACULTE DES SCIENCES, DE LA TECHNOLOGIE ET DE LA COMMUNICATION

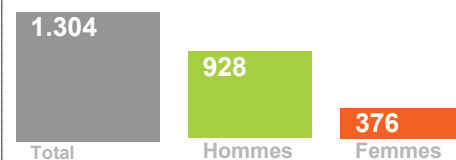
2011/2012



2012/2013

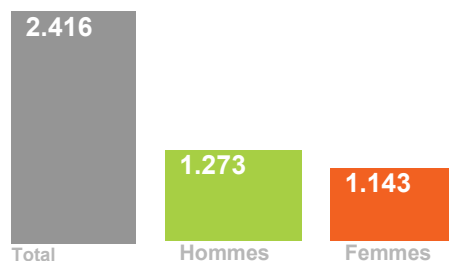


2013/2014

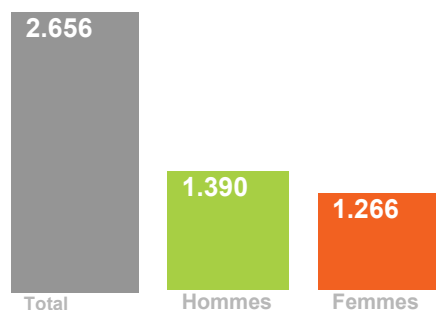


FACULTE DE DROIT, D'ECONOMIE ET DE FINANCE

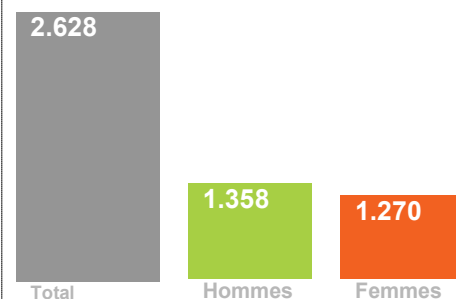
2011/2012



2012/2013

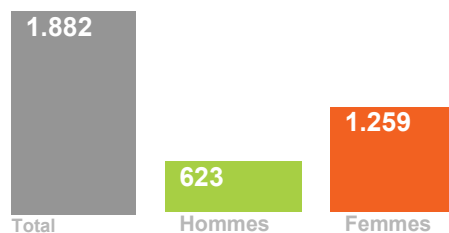


2013/2014

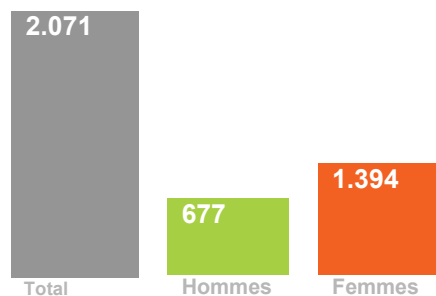


FACULTE DES LETTRES, DES SCIENCES HUMAINES, DES ARTS ET DES SCIENCES DE L'EDUCATION

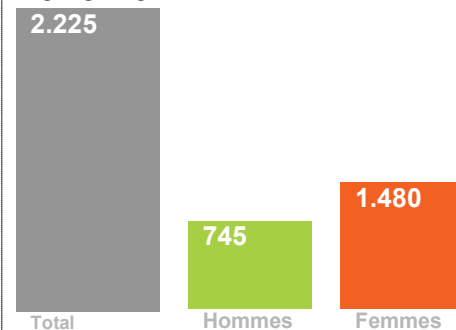
2011/2012



2012/2013



2013/2014



Mobilité des étudiants

2010/2011

% DES DIPLOMES AYANT EFFECTUE AU MOINS UNE EXPERIENCE DE MOBILITE A L'ETRANGER OU DEROGATIONS SPECIALES **99,3 %**

% ETUDIANTS QUI PROVIENNENT D'UNE AUTRE UNIVERSITE **1,1%**

2011/2012

% DES DIPLOMES AYANT EFFECTUE AU MOINS UNE EXPERIENCE DE MOBILITE A L'ETRANGER OU DEROGATIONS SPECIALES **95,9 %**

% ETUDIANTS QUI PROVIENNENT D'UNE AUTRE UNIVERSITE **4,1%**

2012/2013

% DES DIPLOMES AYANT EFFECTUE AU MOINS UNE EXPERIENCE DE MOBILITE A L'ETRANGER OU DEROGATIONS SPECIALES **95,5 %**

% ETUDIANTS QUI PROVIENNENT D'UNE AUTRE UNIVERSITE **4,5%**

Nombre total de diplômes émis

2011



2012



2013





Nombre d'étudiants par 1000 habitants

NOMBRE D'ETUDIANTS RESIDENTS / CHIFFRES AIDES FINANCIERES:	29,03 étudiants par 1.000 habitants
NOMBRES D'ETUDIANTS INSCRITS DANS LES ETABLISSEMENTS D'ENSEIGNEMENT SUPERIEUR LUXEMBOURGEOIS:	12,51 étudiants par 1.000 habitants