

L'emploi en 4 indicateurs (1/6)

TEVA – Indicateurs 2012-2015

La collection Formabref TEVA s'intéresse à l'insertion professionnelle des élèves à partir de leur sortie du système scolaire.

La présente publication porte sur l'emploi des jeunes sortis en 2011/2012 de l'enseignement secondaire technique.

L'originalité de l'étude TEVA tient au caractère objectif des données utilisées. Elles proviennent des bases de données administratives du Ministère de l'Éducation nationale, de l'Enfance et de la Jeunesse (MENJE), du Centre de Documentation et d'Information sur l'Enseignement Supérieur (CEDIES) et de l'Inspection générale de la sécurité sociale (IGSS).

La répétition de cette étude sur plusieurs générations doit permettre de suivre les progrès des jeunes en matière d'insertion professionnelle et de qualité des emplois occupés, au fil des réformes et de la conjoncture.

L'étude Transition École - Vie Active (TEVA), menée par l'Observatoire de la formation, apporte un éclairage sur le début de carrière des élèves, à partir de leur sortie de l'école.

En référence à l'année scolaire 2011/2012, 1 484 des 3 766 élèves inscrits en dernière année de l'enseignement secondaire technique (EST) interrompent leurs études pour la première fois. 87 % de ces élèves sortent diplômés et 13 % ne sont pas reçus à l'examen.

Le présent document propose une analyse de l'emploi sur trois années pour cette **génération TEVA 2012-2015 de primo-sortants de l'EST** au travers du temps passé en emploi, de la part de jeunes ayant connu au moins un épisode d'emploi, du nombre moyen d'épisodes d'emploi vécus et de la durée moyenne des épisodes d'emploi.

Le parcours type (moyen) sur trois ans des diplômés est marqué par deux ans et demi passés en emploi et trois périodes d'emploi qui durent un an.

Temps passé en emploi

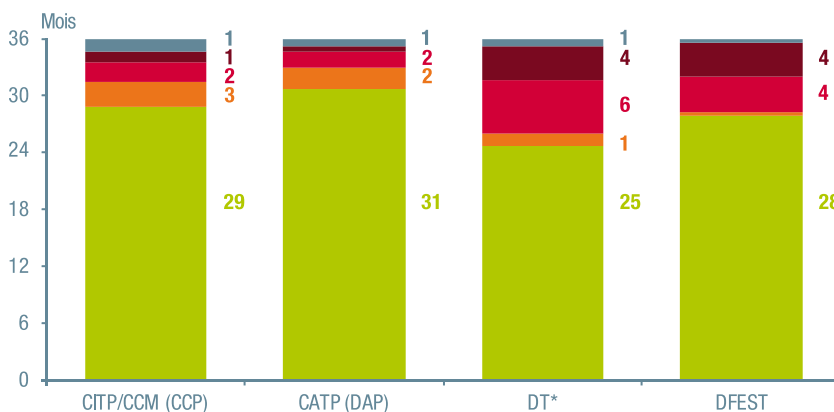
Les diplômés de l'enseignement secondaire technique **passent**, en moyenne, **29 mois** sur les 36 premiers mois de leur vie active **en emploi, contre 20 mois pour les non-diplômés.**

Distribution du temps selon le diplôme obtenu et la situation vécue (en mois)

Les diplômés passent, en moyenne,

CITP/CCM (CCP)	29 MOIS
CATP (DAP)	31 MOIS
DT	25 MOIS
DFEST	28 MOIS

sur les 36 premiers mois de leur vie active **en emploi.**



■ Emploi** ■ Chômage ■ Inactivité ■ Reprise d'études ■ Autre***

* La somme est différente de 36 mois en raison du jeu des arrondis.

** La situation « Emploi » regroupe les jeunes en situation d'emploi sous contrat à durée indéterminée (CDI), d'emploi sous contrat à durée déterminée (CDD) et d'emploi aidé.

*** Situation pendant laquelle l'information en ce qui concerne les jeunes n'est disponible ni dans le fichier de l'IGSS ni dans ceux du MENJE et du CEDIES.

Source : Observatoire de la formation

Occurrence de l'emploi

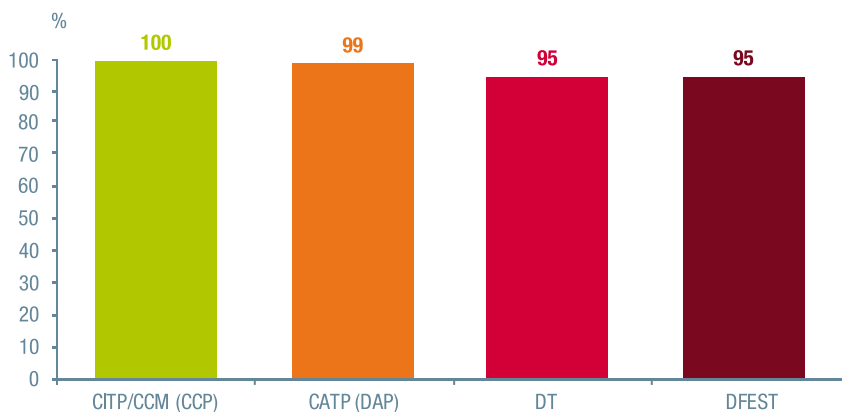
97 % des diplômés de l'enseignement secondaire technique **occupent au moins un emploi** au cours des trois années qui suivent la sortie de l'école, **contre 87 % des non-diplômés.**

Occurrence de l'emploi (en %)

Part des diplômés ayant connu au moins un épisode d'emploi selon le diplôme (en %)

CITP/CCM (CCP)	100 %
CATP (DAP)	99 %
DT	95 %
DFEST	95 %

des diplômés occupent au moins un emploi au cours des trois années qui suivent la sortie de l'école.



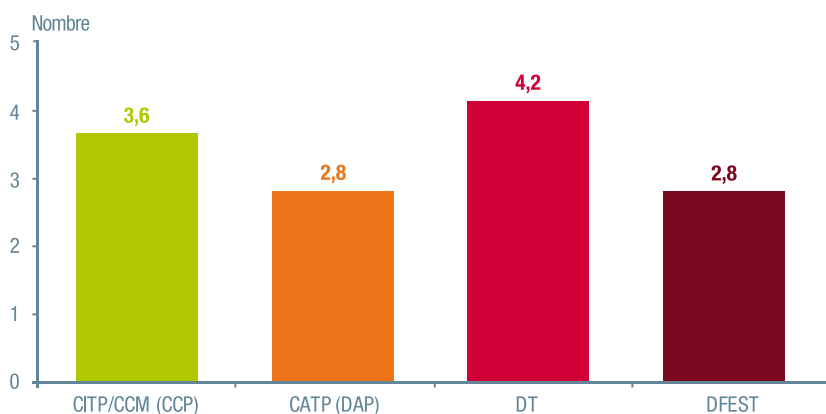
Source : Observatoire de la formation

Récurrence de l'emploi

Les **diplômés** de l'enseignement secondaire technique **connaissent**, en moyenne, **3,1 épisodes d'emploi*** au cours des trois années qui suivent la sortie de l'école, **contre 3,9 épisodes pour les non-diplômés**.

Récurrence de l'emploi (en nombre)

Nombre moyen d'épisodes d'emploi* selon le diplôme obtenu



Les **diplômés** connaissent, en moyenne,

CITP/CCM (CCP) 3,6 ÉPISODES

CATP (DAP) 2,8 ÉPISODES

DT 4,2 ÉPISODES

DFEST 2,8 ÉPISODES

d'emploi* au cours des trois années qui suivent la sortie de l'école.

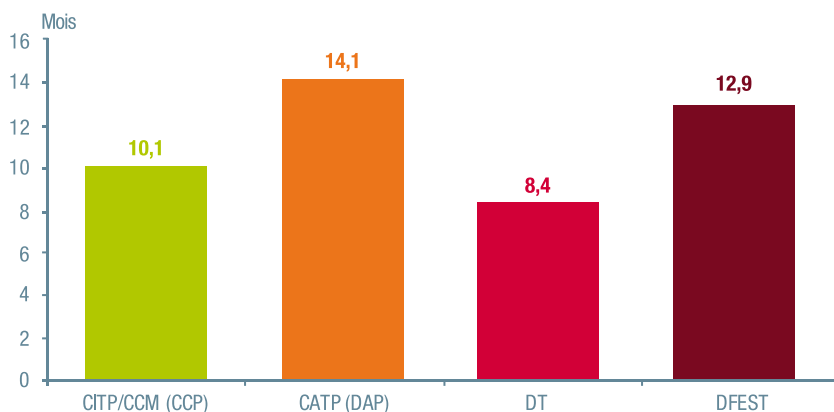
* Jeunes ayant connu au moins une fois l'emploi.
Source : Observatoire de la formation

Durée de l'emploi

Les **épisodes d'emploi des diplômés** de l'enseignement secondaire technique **durent**, en moyenne, **12 mois**, **contre 8 mois pour les non-diplômés**.

Durée moyenne des épisodes d'emploi

selon le diplôme obtenu (en mois)



Les **épisodes d'emploi des diplômés** durent, en moyenne,

CITP/CCM (CCP) 10,1 MOIS

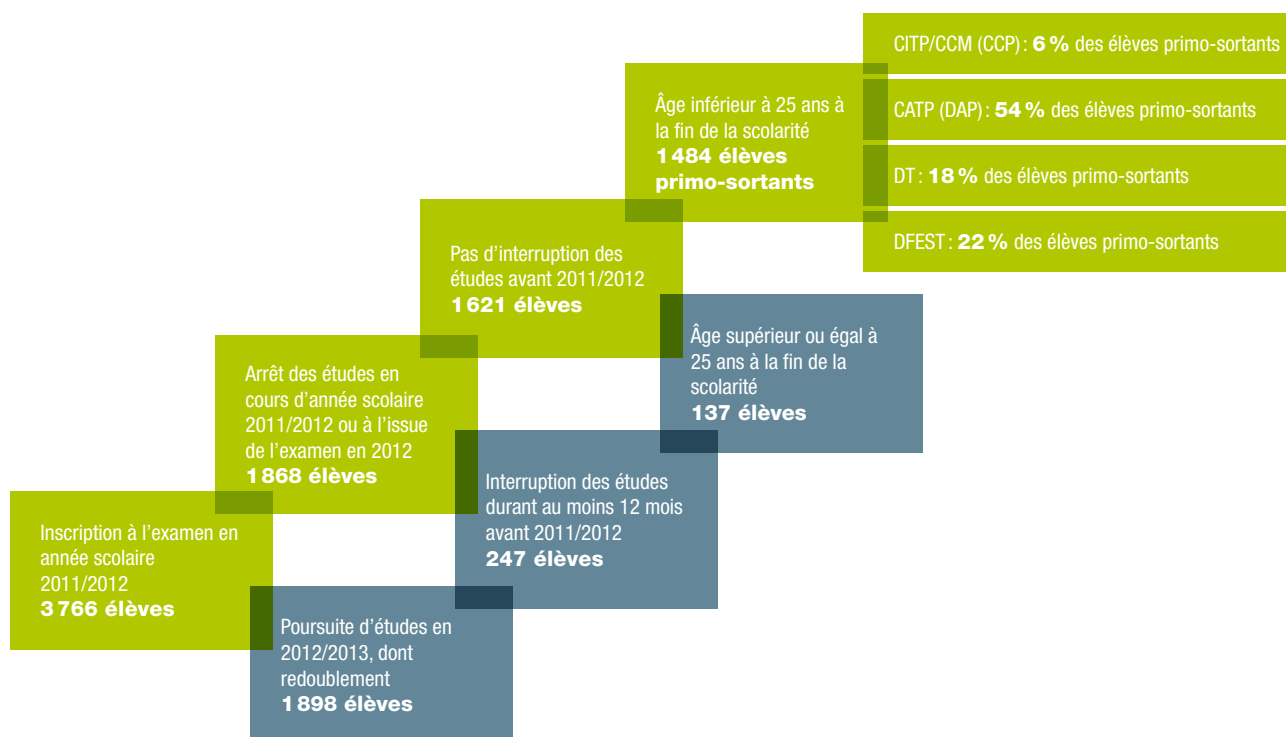
CATP (DAP) 14,1 MOIS

DT 8,4 MOIS

DFEST 12,9 MOIS

Source : Observatoire de la formation

Génération TEVA 2012-2015



Source : Observatoire de la formation

L'étude TEVA 2012-2015 vise à explorer les trois premières années de la carrière professionnelle des élèves à partir de leur sortie de l'école, en 2011/2012.

L'ensemble des certificats et diplômes de l'enseignement secondaire technique sont étudiés :

- le **CITP**, Certificat d'Initiation Technique et Professionnelle,
- le **CCM**, Certificat de Capacité Manuelle,
- le **CATP**, Certificat d'Aptitude Technique et Professionnelle,
- le **DT**, Diplôme de Technicien,
- le **DFEST**, Diplôme de Fin d'Études Secondaires Techniques.

Suite à la **loi du 19 décembre 2008** portant réforme de la formation professionnelle, le CITP et le CCM sont remplacés par le Certificat de Capacité Professionnelle (**CCP**) et le CATP par le Diplôme d'Aptitude Professionnelle (**DAP**).

Le CITP et le CCM sont regroupés dans le cadre de cette étude.

Au total, **1 484 élèves** parmi 3 766 sortent pour la première fois de l'école en cours d'année scolaire 2011/2012 ou à l'issue de l'examen en 2012. Ce sont les **primo-sortants***. Ils **sont suivis jusqu'en 2015**.

87 % des primo-sortants sont diplômés.**

* Pour en savoir plus : Baromètre TEVA - www.teva.lu

** Détenteurs d'un certificat ou d'un diplôme de l'enseignement secondaire technique.